



華南金融集團

華南期貨股份有限公司 (107)金管期總字第002號

台北市民生東路四段54號3樓之9 TEL:(02)2718-0000 FAX:(02)2546-3708

3F, No. 54 Ming Sheng East Road Sec. 4, Taipei, TAIWAN

台指期貨 2018年10月25日 星期四 收盤日報

法人動態：

台股現貨買賣起					個股貢獻點數前十名		個股貢獻點數後十名					
單位：億	買進	賣出	合計	累計本月至今								
外資及陸資	301.81	395.30	-93.49	-1508.39	台塑化	6.87	台積電	-124.65				
投信	13.17	27.24	-14.07	-78.36	統一	5.19	台化	-12.68				
自營商	72.92	80.25	-7.33	-82.50	中華電	3.73	台塑	-7.34				
合計	387.47	502.52	-115.04	-1669.41	台灣大	1.64	國巨	-6.83				
10/24融資	36.96	39.27	-2.31	今日 1305.19	大同	1.07	國泰金	-6.34				
10/24融券	55609	65152	9543	餘額 496873	中鋼	0.38	大立光	-6.12				
單位：口	多		空		全新	0.35	富邦金	-5.66				
台指期前十大市場佔比	56.0%		55.5%		和大	0.31	南亞	-5.34				
電子期前十大市場佔比	72.7%		67.0%		亞德客-KY	0.23	南亞科	-5.29				
金融期前十大市場佔比	69.0%		79.0%		福懋油	0.20	中信金	-4.69				
非金電期前十大市場佔	98.8%		95.8%		前十名合計	19.96	後十名合計	-184.94				
期貨未平倉	台指期		電子期		金融期		非金電期		台指選擇權(買權)		台指選擇權(賣權)	
多空淨額	未平倉	增減	未平倉	增減	未平倉	增減	未平倉	增減	未平倉	增減	未平倉	增減
外資及陸資	37646	6593	978	227	-437	382	-1	-11	-3268	6041	-2132	-3557
投信	-29133	-2376	44	0	18	0	3	0	-440	0	-280	0
自營商	380	-1222	-154	-51	-158	114	47	28	-30285	-10855	10802	5454

觀盤重點提示

選擇權籌碼：今日未平倉p/c ratio為 0.79，較前日減少 0.05，成交量p/c ratio為 0.76，與前日持平；近月買權最大未平倉量集中在 10000 履約價序列，賣權最大未平倉量集中在 8300 履約價序列。

期、現貨籌碼：[1]現貨三大法人今日合計賣超 115.04 億元，其中外資賣超 93.49 億元。[2]期貨外資今日淨部位多單留倉 37646 口，較前日增加 6593 口淨多單，投信淨空單留倉 29133 口，自營商淨多單留倉 380 口。

盤勢分析：近期美股走跌推估源自美國晶片股表現不佳，引發道瓊指數挫跌逾600點，科技族群呈現大幅震盪。首先美股半導體製造商德州儀器公司(TI)、意法半導體(STM)財報劣於預期，此終端需求放緩拖累半導體類股下跌，使費城半導體指數急跌6.61%，創下2014年10月以來最大單日跌幅。此外，美國的工業類股e.g. 卡特彼勒、3M的財測展望亦表現疲弱，使得美國經濟增幅逐漸減緩。除美、中貿易形成的高關稅侵蝕公司獲利外，年底前美Fed持續升息造成股市、期市資金緊縮，全球股市普遍下跌。反觀臺灣市場，期、現貨大盤指數均出現明顯下跌逾200點，前一交易日的夜盤期貨總交易量逾18萬口，顯示避險部位持續上升。以技術面觀察11月台指期，可得知出現顯著的跳空缺口至全年最低點。日後指數能否止跌？需視政府資金的進駐情形。需留意11/06將逢美國期中選舉，並將制裁伊朗，屆時股市、油市可能均將出現波動。

台指期貨收盤行情


簡稱	收盤價	最高價	最低價	漲跌	價差(%)	成交量	委買均量	委賣均量	成交均量	OI
加權指數	9520.79	9622.95	9475.61	-238.61		1314億	1.94	1.16	4.98	
11月台指期	9486	9557	9414	-229.00	-0.37	205304	2.03	2.04	2.92	90740
12月台指期	9472	9542	9398	-229.00	-0.52	1948	1.45	1.49	1.69	4625
11月小台指	9486	9557	9413	-227.00	-0.37	175763	1.70	1.71	2.23	23417
12月小台指	9472	9541	9393	-230.00	-0.52	5113	1.30	1.31	1.69	8825
電子指數	373.55	377.36	372.65	-12.90		798億				
11月電子期	372.05	375.50	369.70	-13.00	-0.40	4340	1.53	1.53	1.83	2484
12月電子期	371.65	375.15	370.00	-12.75	-0.51	58	1.17	1.09	1.41	126
金融指數	1185.86	1198.17	1182.55	-21.25		91億				
11月金融期	1183.40	1189.60	1174.60	-16.60	-0.21	3133	1.43	1.49	1.79	2261
12月金融期	1184.00	1188.60	1172.40	-19.40	-0.16	24	1.05	1.65	1.33	54
摩台指	356.21	358.01	354.58	-9.10						
10月摩台指	355.10	357.80	351.90	-8.40	-0.31	70714	-	-	2.80	152011
11月摩台指	354.60	357.20	351.60	-8.80	-0.45	21088	-	-	6.33	19565

<本文僅供參考，並不做任何獲利保證。>

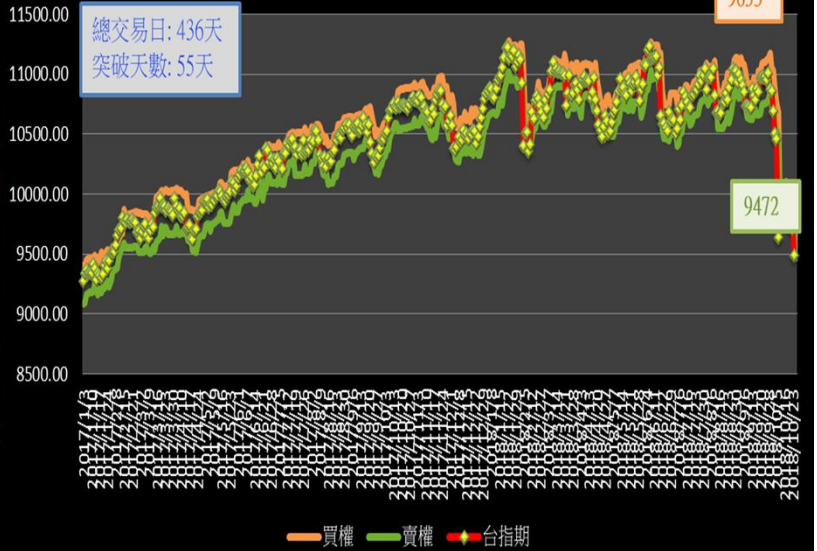


台指選擇權未平倉解析

近月選擇權未平倉分佈圖

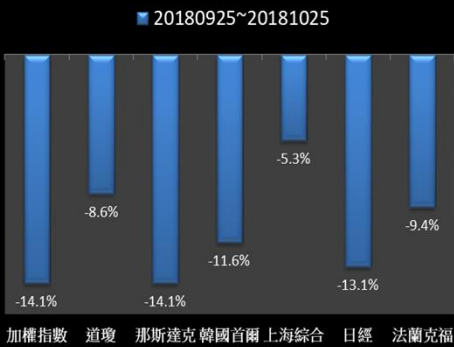


近月選擇權未平倉(加權平均法)一壓力支撐圖

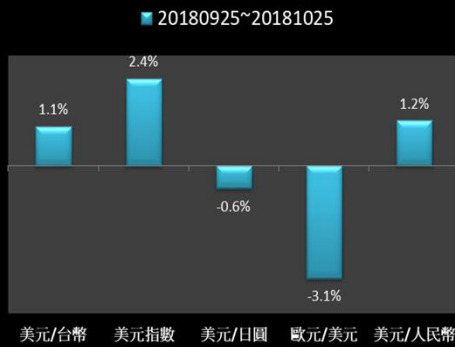


國際指數/商品期貨/外匯行情

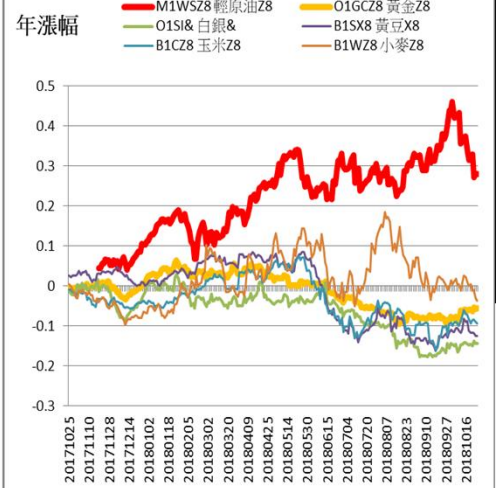
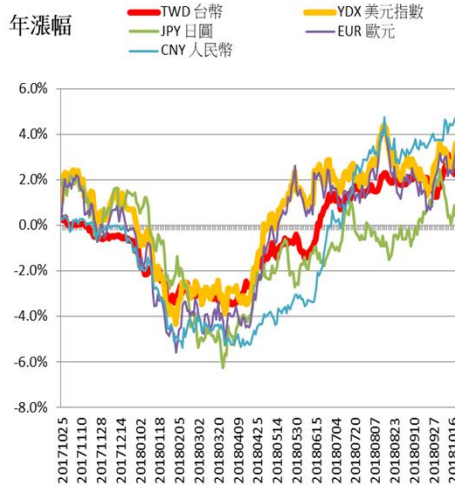
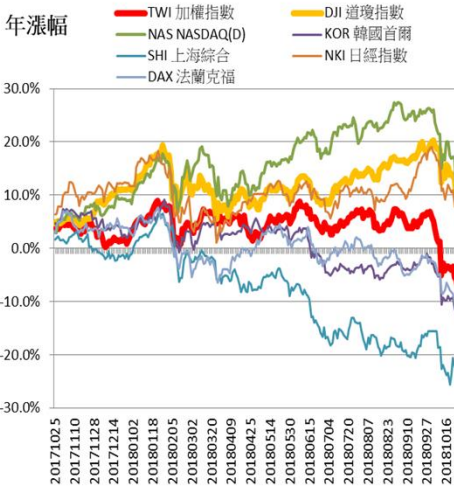
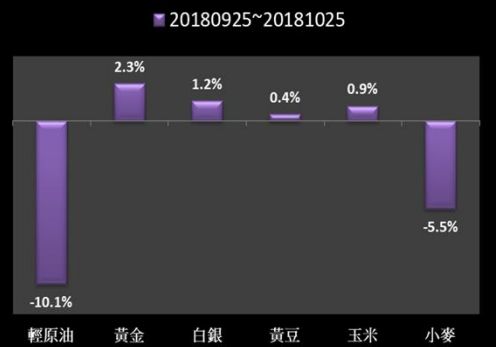
國際股市月績效表現



國際外匯月績效表現



國際商品期貨月績效表現



<本文僅供參考，並不做任何獲利保證。>